



Hello! Today we will continue learning about TOYS!
Do you remember the toys we learnt last week? Colour the DOLL with YELLOW, the BALL with RED, the DINOSAUR with GREEN, and the CAR with BLUE. Then, count and say: "TWO DOLLS".

(Hoy vamos a seguir aprendiendo los juguetes. ¿Te acordás los que aprendimos la semana pasada? Píntalos del color que corresponde. Después, contalos y decí cuántos hay. No es necesario imprimir esta hoja).




Watch this video to learn about other toys with me: <https://youtu.be/UCtOuYby0rU>

(Mirá este video para aprender sobre otros juguetes conmigo)

Match the parts of the toys and say the names: DOLL, TRUCK, DINOSAUR and ROBOT.

(Uní las partes de los juguetes y decí sus nombres. No es necesario imprimir esta hoja.)



Now go to page 25 of your "Mouse and Me" book. Listen to the song and match the pictures in the order they appear in the song: <https://www.youtube.com/watch?v=bPEj16NImBk>. Then, colour the circles under the toys: the BALL with RED, the BIKE with YELLOW, the SCOOTER with BLUE, and the SKIPPING ROPE with GREEN.

(Ahora abrí el libro de "Mouse and Me" en la página 25. Escuchá la canción y uni las imágenes en el orden en el que aparecen en la canción. Después, pintá los circulitos que están debajo de los juguetes del color que corresponde)



Go to page 27 of your "Mouse and Me" book. Count how many ROBOTS, TRUCKS and PUZZLES there are, and circle the correct number. Then, draw your favourite toy in the white part.
(Abrí tu libro en la página 27. Contá los juguetes y hazle un círculo al número correcto. Después, dibujá tu juguete favorito en la parte blanca.)

1 2 **3** 4

1 2 3 4

1 2 3 4

Mouse and Me! 1 © Oxford University Press 2017

27